


Détails des étapes de la procédure

Etape 1 Validation de l'acompte à payer

Où devez vous aller ?



Entité en charge

**CENTRE DES IMPÔTS DES
PETITES ENTREPRISES (CIPE N
°3)**

Cotonou 01 BP 369
Tel: +229 21 30 53 00

Service concerné

**BUREAU DU CONTRÔLEUR
DES IMPÔTS**

Lun: 08:00-12:30, 15:00-18:30
Mar: 08:00-12:30, 15:00-18:30
Mer: 08:00-12:30, 15:00-18:30
Jeu: 08:00-12:30, 15:00-18:30
Ven: 08:00-12:30, 15:00-18:30

Personne responsable

DOKO BÉNITO

Contrôleur des impôts
Tel: +229 97 11 19 12

Qu'allez vous obtenir ?

1. Papillon indiquant l'acompte à payer

Que devez vous fournir ?

1. Déclaration d'existence cachetée (original)

Combien de temps ça dure ?


Files d'attente: Max. 10mn
Temps au guichet: Min. 10mn - Max. 35mn

Bon à savoir

La déclaration d'existence cachetée est celle obtenue par l'entrepreneur lors de la déclaration d'existence au CIPE. Le chef secteur, à qui le chef de service a affecté le dossier, est également connu par l'entrepreneur lors de cette procédure.

A ce niveau, le chef secteur indique le montant à payer par l'entrepreneur après validation par le chef service et l'enregistrement à la cellule informatique.

Recours administratif: Chef service CIPE 3

**Entité en charge**

CENTRE DES IMPÔTS DES
PETITES ENTREPRISES (CIPE N
°3)

Cotonou 01 BP 369
Tel: +229 21 30 53 00

Service concerné

BUREAU DU CHEF CENTRE DU
CIPE 3

Lun: 08:00-12:30, 15:00-18:30
Mar: 08:00-12:30, 15:00-18:30
Mer: 08:00-12:30, 15:00-18:30
Jeu: 08:00-12:30, 15:00-18:30
Ven: 08:00-12:30, 15:00-18:30

Personne responsable

ADOGNIGBO AKE
LUCETTE


Administrateur des impôts, Chef
du service d'assiette, chef
centre
Tel: +229 94 27 64 28



Entité en charge:

Certifié par:

Date/Signature:



ADOGNIGBO AKE Lucette

06/06/15